

envíatodo.com

Manual de plataforma



+528180784651

atc@enviatodo.com

Lunes a Viernes
8:30 a.m. a 5:30

MANUAL

Índice



Dashboard

Balance, gasto operativo y envíos	6
Envíos por periodo y destinos más usados	7
Últimas ordenes y últimos movimientos	8
Paqueterías más usadas, promedio de entrega y usuarios	9

Cotizador

Cotizador rápido	10
Multiguía	11

MANUAL

Índice



Órdenes

Crear orden	12
Tiendas	13

Recolecciones

Crear	14
Historial	15

MANUAL

Índice



Envíos

Historial de envíos

16

Estados de cuenta

Abonos y débitos

17

Movimientos

18

Facturación

19

Cargos adicionales

20

MANUAL

Índice

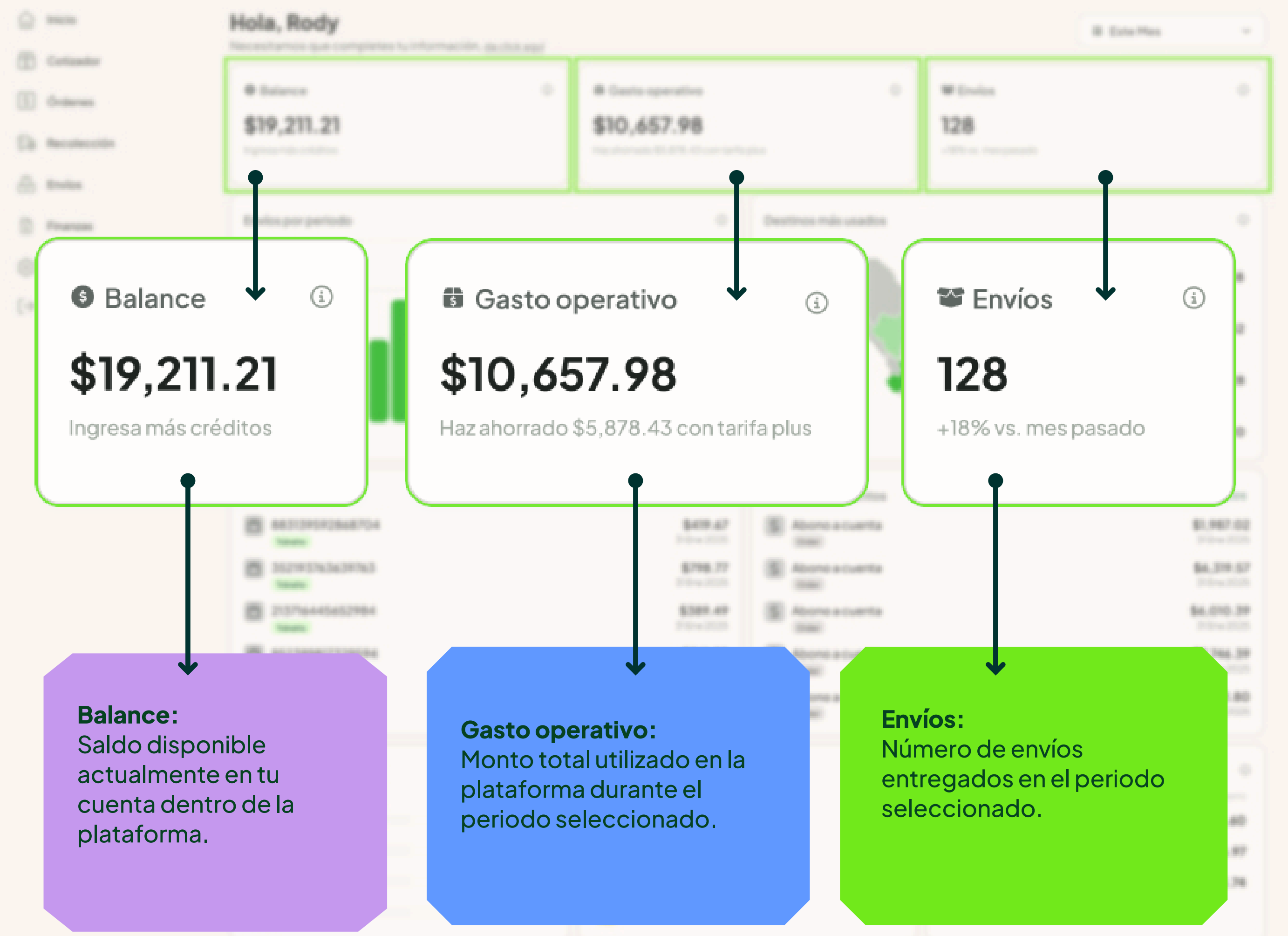
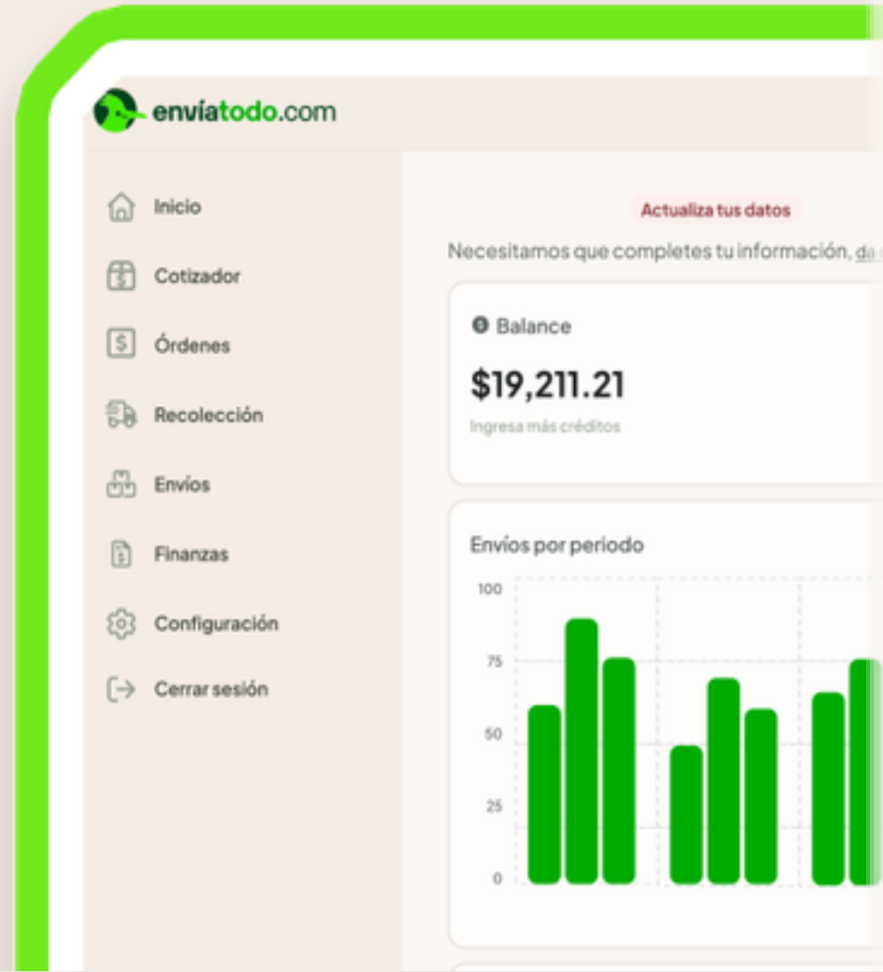


Configuración

Usuarios	21
Direcciones	22
Datos fiscales	23
Paquetes	24
Paqueterías	25
Integraciones	26
Correo	27
Mi cuenta	28

MANUAL

Dashboard



Este **dashboard** te muestra tu saldo, envíos y movimientos recientes, para que sigas fácilmente la actividad y desempeño de tu cuenta en un solo lugar.

Balance:
Saldo disponible actualmente en tu cuenta dentro de la plataforma.

Gasto operativo:
Monto total utilizado en la plataforma durante el periodo seleccionado.

Envíos:
Número de envíos entregados en el periodo seleccionado.

MANUAL Dashboard

Hola, Rody Este Mes

Necesitamos que completes tu información, [da clic aquí](#)

Balance

\$19,211.21

Ingresos más créditos

Gasto operativo

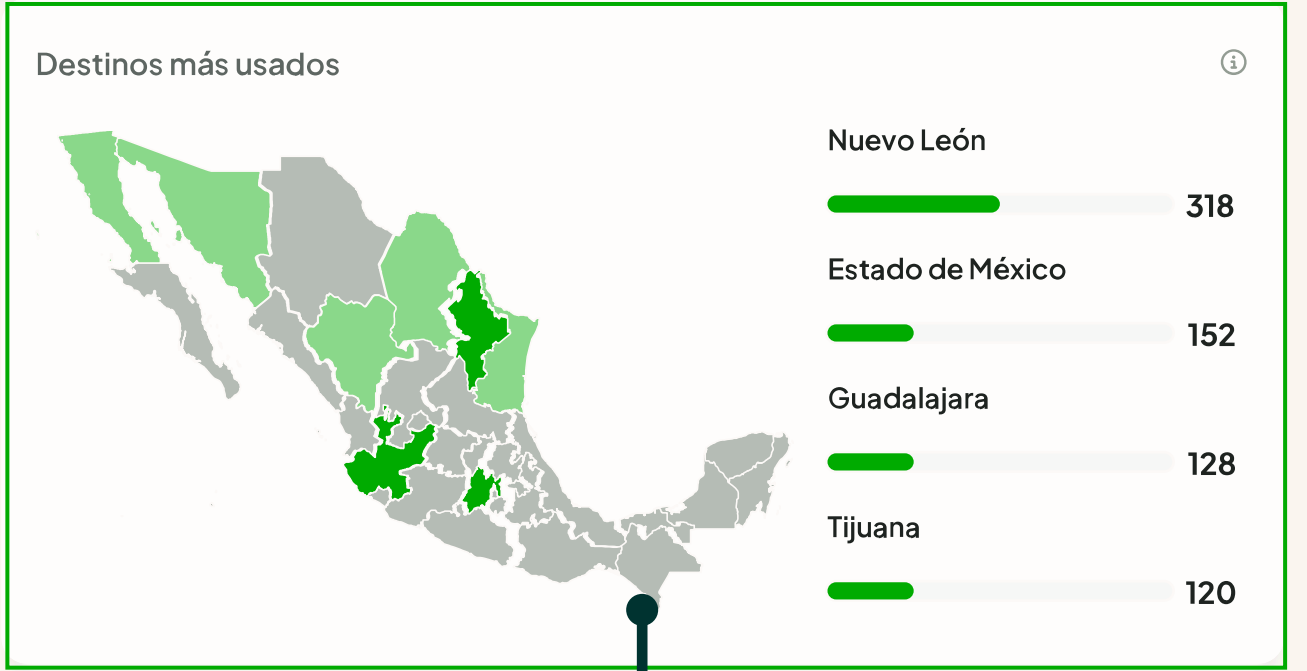
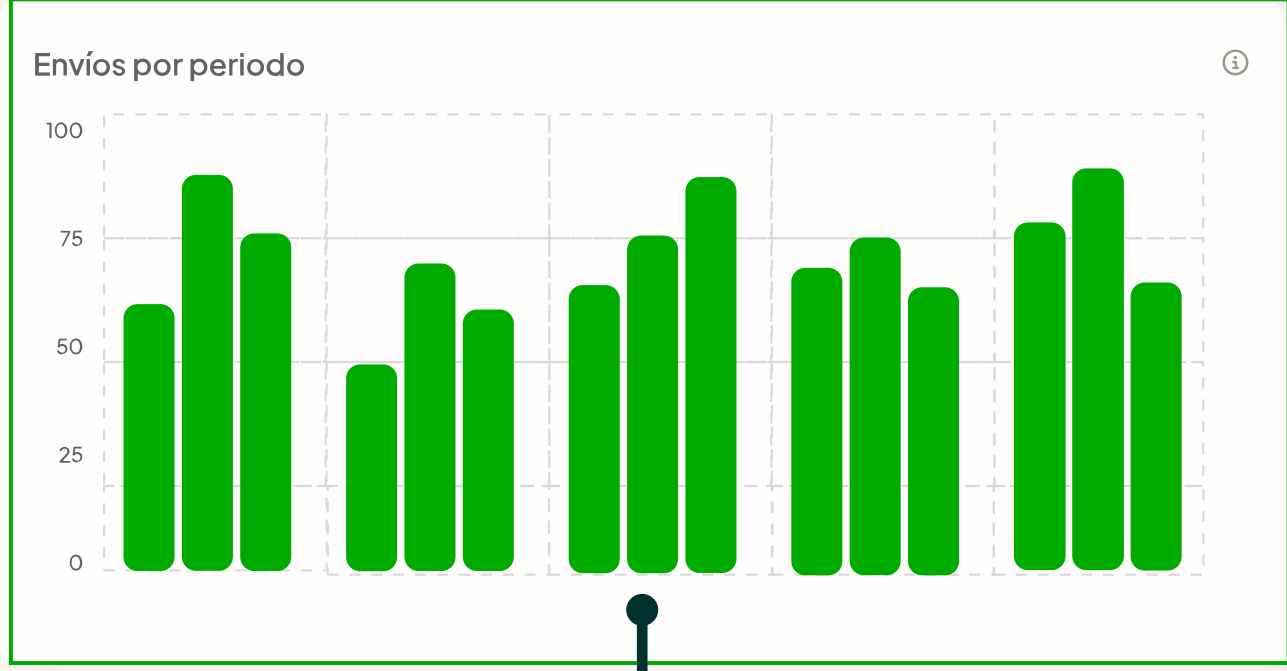
\$10,657.98

Has ahorrado \$1,878.43 con tarifa plus

Envíos

128

+12% vs. mes pasado



Envíos por periodo:
Cantidad de envíos entregados dentro del periodo seleccionado.

Destinos más usados:
Ubicaciones a las que realizas envíos con mayor frecuencia.

enviatodo.com

- Inicio
- Cotizador
- Órdenes
- Recolección
- Envíos
- Finanzas
- Configuración
- Cerrar sesión

Actualiza tus datos

Necesitamos que completes tu información, [da clic aquí](#)

Balance

\$19,211.21

Ingresos más créditos

Envíos por periodo

Últimas órdenes

- 883139592868704 Tránsito
- 352193763639763 Tránsito
- 213716445652984 Tránsito
- 952399817329594 Cancelada
- 183633949611871 Generada

Paqueterías más usadas

- Paquetería
- Paquetería

Últimas órdenes Ver todos

Orden	Monto	Fecha
883139592868704 Tránsito	\$419.67	31 Ene 2025
352193763639763 Tránsito	\$798.77	31 Ene 2025
213716445652984 Tránsito	\$389.49	31 Ene 2025
952399817329594 Cancelada	\$361.88	31 Ene 2025
183633949611871 Generada	\$664.78	31 Ene 2025

Últimos movimientos Ver todos

Movimiento	Monto	Fecha
Abono a cuenta (Sal)	\$1,987.02	31 Ene 2025
Abono a cuenta (Sal)	\$4,319.57	31 Ene 2025
Abono a cuenta (Sal)	\$6,010.39	31 Ene 2025
Abono a cuenta (Sal)	\$7,746.39	31 Ene 2025
Abono a cuenta (Sal)	\$5,361.80	31 Ene 2025

Paqueterías más usadas Ver todos

Paquetería	Paquetes
Paquetería	45
Paquetería	35

Promedio de entrega Ver todos

Paquetería	Paquetes	Costo
Paquetería	2	\$2,436.60
Paquetería	10	\$2,436.60

Usuarios Ver todos

Nombre	Paquetes	Costo
Rody	10	\$2,436.60
Rody	10	\$2,436.60

MANUAL

Dashboard

Hola, Rody

Necesitamos que completes tu información, [da clic aquí](#)

Este Mes

Balance

\$19,211.21

Ingresos más créditos

Gasto operativo

\$10,657.98

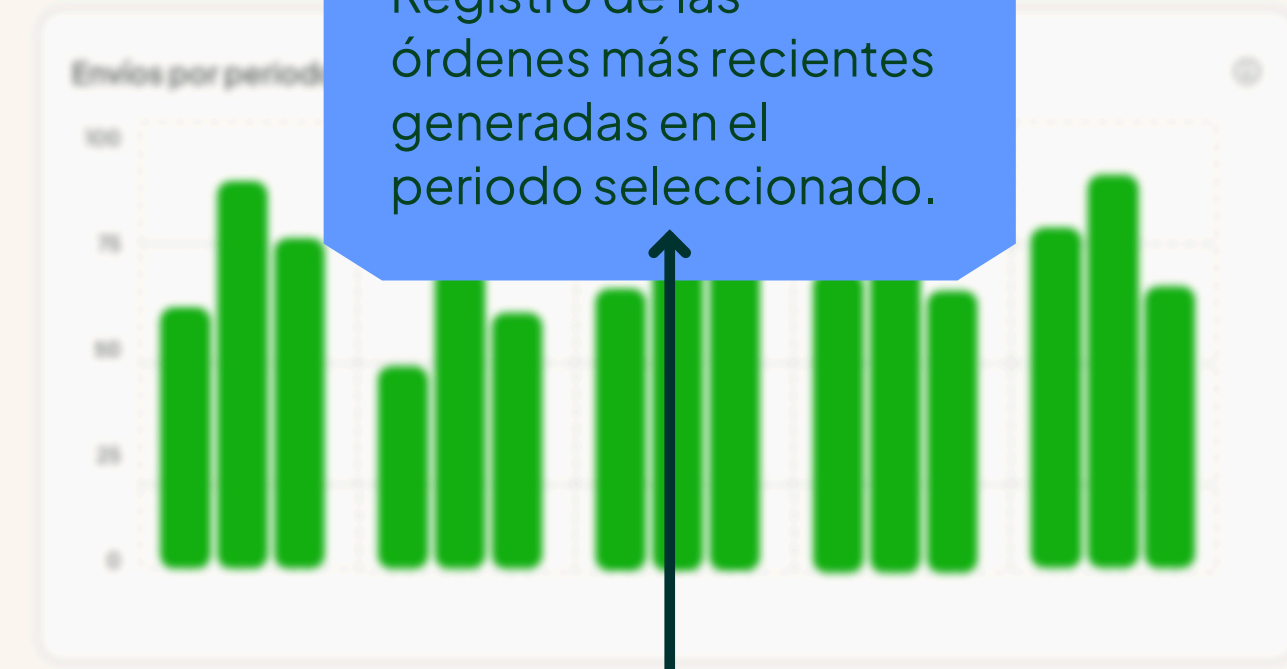
Gastos más pagos \$1,878.43 con tarifa plus

Envíos

128

Últimas ordenes
 Registro de las órdenes más recientes generadas en el periodo seleccionado.

Últimos movimientos
 Historial de los movimientos de saldo más recientes dentro del periodo.



Últimas ordenes Ver todos

883139592868704	\$419.67
Tránsito	31 Ene 2025
352193763639763	\$798.77
Tránsito	31 Ene 2025
213716445652984	\$389.49
Tránsito	31 Ene 2025
952399817329594	\$361.88
Cancelada	31 Ene 2025
183633949611871	\$664.78
Generada	31 Ene 2025

Últimos movimientos Ver todos

\$ Abono a cuenta	\$1,987.02
Order	31 Ene 2025
\$ Abono a cuenta	\$6,319.57
Order	31 Ene 2025
\$ Abono a cuenta	\$6,010.39
Order	31 Ene 2025
\$ Abono a cuenta	\$7,746.39
Order	31 Ene 2025
\$ Abono a cuenta	\$5,361.80
Order	31 Ene 2025

enviatodo.com

- Inicio
- Cotizador
- Órdenes
- Recolección
- Envíos
- Finanzas
- Configuración
- Cerrar sesión

Actualiza tus datos

Necesitamos que completes tu información, [da clic aquí](#)

Balance

\$19,211.21

Ingresos más créditos

Envíos por periodo

Últimas ordenes

- 883139592868704 Tránsito
- 352193763639763 Tránsito
- 213716445652984 Tránsito
- 952399817329594 Cancelada
- 183633949611871 Generada

Paqueterías más usadas

- Paquetería
- Paquetería

Paqueterías más usadas

Paquetería	Paquetes
Paquetería 1	45
Paquetería 2	35

Promedio de entrega

Paquetes	Ordenes
Paquetes	2
Paquetes	3

Usuarios

Nombre	Paquetes	Gasto
Rody	10	\$2,436.40
Rodolfo Gomez	45	\$9,744.85

MANUAL Dashboard

Paqueterías más usadas:
Resumen de las paqueterías que utilizas con mayor frecuencia y el número de envíos realizados.

Promedio de entrega:
Tiempo promedio de entrega por paquetería de tus envíos.

Usuarios:
Visualización de la actividad de los distintos usuarios registrados en la cuenta.

enviatodo.com

- Inicio
- Cotizador
- Órdenes
- Recolección
- Envíos
- Finanzas
- Configuración
- Cerrar sesión

Actualiza tus datos

Necesitamos que completes tu información, da clic aquí

Balance
\$19,211.21
Ingresar más créditos

Envíos por periodo

Últimas órdenes

- 883139592868704 (Tránsito)
- 352193763639763 (Tránsito)
- 213716445652984 (Tránsito)
- 952399817329594 (Cancelada)
- 183633949611871 (Generada)

Paqueterías más usadas

Paqueterías más usadas

Paquetería	Paquetes
	45
	35
	10
	10

Promedio de entrega

Paquetería	Días
	2
	2
	3
	3

Usuarios

Nombre	Paquetes	Gasto
R Rody	10	\$2,436.60
RG Rodrigo Garza	53	\$9,266.97
TG Teoscar García	104	\$19,543.74

183633949611871 (Generada) \$664.78 21 Ene 2025 Abono a cuenta (Abn)

\$5,361.80 21 Ene 2025

Paqueterías más usadas

Paquetería	Paquetes
	45
	35
	10
	10

Promedio de entrega

Paquetería	Días
	2
	2
	3
	3

Usuarios

Nombre	Paquetes	Gasto
R Rody	10	\$2,436.60
RG Rodrigo Garza	53	\$9,266.97
TG Teoscar García	104	\$19,543.74

MANUAL

Cotizador rápido



Esta herramienta te permite estimar el costo de un envío de forma inmediata ingresando datos básicos como tipo de envío, códigos postales, dimensiones y peso del paquete.

Contamos con **2 tipos de servicios**:

- Mensajería y paquetería: Para envíos menores a 70kg.
- LTL (Tarimas): Para envíos mayores a 70kg.

Cotizador rápido

¿Qué vas a enviar?



Tipo de envío

Mensajería y paquetería (Menor a 70kg)

Orígenes guardados (Opcional)

Seleccionar opción

Paquetes guardados (Opcional)

Seleccionar opción

Cantidad

1

CP Origen

0/5

CP Destino

0/5

Alto

cm

Ancho

cm

Largo

cm

Peso

kg

PESO REAL

0.00 Kg

PESO VOLUMETRICO

0.00 Kg

PESO FACTURABLE

0.00 Kg

Puedes ahorrar tiempo usando orígenes y paquetes que ya tengas guardados. El sistema calcula automáticamente el peso real, volumétrico y facturable, para mostrarte una cotización precisa y confiable.

Limpiar

Cotizar

MANUAL

Multiguía



Es una herramienta que te permite generar y gestionar múltiples envíos de forma masiva. Solo necesitas cargar un archivo CSV.

Beneficios principales:

Ahorro de tiempo:

Cotiza y genera guías de forma masiva sin hacerlo

Visión completa:

Consulta el estatus de cada multiguía, el número de órdenes incluidas y su avance en el proceso.

Flexibilidad:


Recotiza órdenes, selecciona paqueterías y ajusta detalles sin salir de la misma vista.

Control total:

Revisa información clave como costo, tipo de envío, seguro y fecha estimada de entrega.

Orden multiguía

¡Generar múltiples guías es muy sencillo! Solo sigue estos pasos.

1. Descarga el archivo CSV.
2. Llena el archivo descargado con la información de tus guías. (No se admiten caracteres especiales y/o signos de puntuación).
3. Sube el archivo llenado a la plataforma dando clic en "**Seleccionar archivo**".
4. Da clic en el botón "**Validar archivo**" para verificar que todos los datos sean correctos.
5. Revisa y corrige las órdenes y asegúrate que todas estén marcadas con un .
6. Selecciona un origen.
7. Selecciona una paquetería (Puedes asignar la misma paquetería a todos los registros desde el desplegable **Paquetería**) o asignarle una a cada guía por separado desde la tabla.
8. Y por último, da clic en el botón "**Cotizar**".

Descargar CSV

¿Qué es un archivo CSV? [Aquí te lo explicamos.](#)

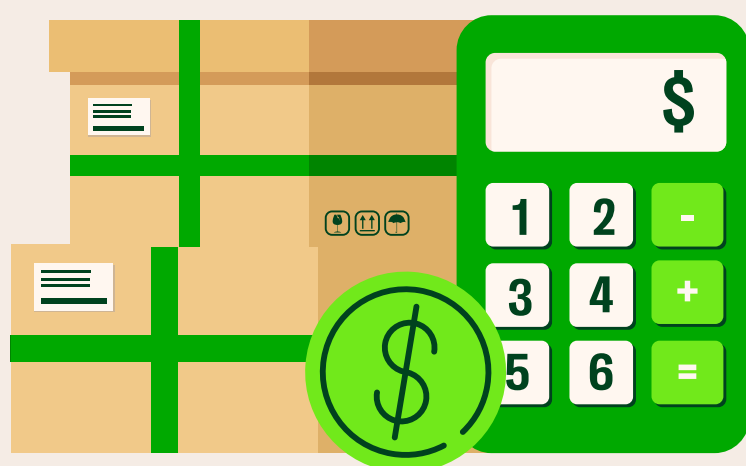
Carga de archivo multiguía (CSV)

Seleccionar archivo

Validar archivo

MANUAL

Órdenes



Crear orden

📦 ¿Qué vas a enviar? (i)

Tipo de envío

Mensajería y paquetería (Menor a 70 kg) ▼

Paquetes guardados (Opcional)

Seleccionar opción ▼

Cantidad de guías

Tipo de producto

Seleccionar opción ▲

Tipo de embalaje

Seleccionar opción ▼

Contenido

Seleccionar opción

Valor declarado

Alto

cm

Ancho

cm

Largo

cm

Peso

kg

PESO REAL	0.00 kg
PESO VOLUMETRICO	0.00 kg
PESO FACTURABLE	0.00 kg

Guardar en paquetes

Limpiar
Agendar

La opción de **crear orden** te permite generar un envío paso a paso, ingresando la información del paquete, direcciones y seleccionando la mejor cotización disponible. Puedes definir detalles como **tipo de envío, contenido, valor declarado, dimensiones y peso del paquete**, mientras la plataforma calcula automáticamente el peso real, volumétrico y facturable para asegurar una cotización precisa.

Permite generar envíos individuales de forma guiada, asegurando precisión en cada paso del proceso.

MANUAL

Tiendas



El apartado de tiendas te permite integrar tu tienda en línea (como Shopify, WooCommerce, PrestaShop, Magento o vía API) para sincronizar automáticamente tus órdenes con la plataforma.

Tiendas

Sincronizar órdenes

Tiendas

¿Aún no tienes una tienda en línea? [Agregar](#)

Configurar órdenes



<input type="checkbox"/>	Tienda ↕	Orden ↕	Cliente ↕	Creación ↕	Paquetes ↕	Origen	Destino	Estado ↕	Acciones
--------------------------	----------	---------	-----------	------------	------------	--------	---------	----------	----------


Ningún dato disponible en esta tabla

Elementos por página Todos ▾ 0 de 0 registros

Desde aquí puedes configurar cómo se procesan tus pedidos, asignar paquetes y orígenes por defecto, y cotizar envíos de forma más ágil. Además, podrás visualizar y gestionar todas tus órdenes sincronizadas en un solo lugar.

MANUAL

Recoleciones



Crear recolección

[Agendar](#)

410968520016

01 Enero 2025, 16:23



Monterrey Centro, Monterrey, Nuevo León, 64000, MX.


Mostrando 1 de 1 registros

La opción de crear recolección te permite generar una recolección mediante tus órdenes ya realizadas, para una recolección exitosa solo necesitas tener la guía de envío pegada de manera visible en el paquete.

Son un servicio donde la paquetería va directamente a tu domicilio, oficina o bodega a buscar el paquete que quieres enviar.

MANUAL

Recoleciones



Son un servicio donde la paquetería va directamente a tu domicilio, oficina o bodega a buscar el paquete que quieres enviar.

Historial de recolecciones

16/04/2026 - 16/04/2026

📄

Paquetería	Solicitud de recolección	Fecha de recolección	Paquetes	Peso total	Origen	Estatus	Folio	Acciones
DHL	16 Abr 2026, 10:05	16 Abr 2026	1	4kg	████████████████████ ████████████████████ ████████████████████	ENTREGADO	AME260416034214	⋮
Estafeta	14 Abr 2026, 11:32	14 Abr 2026	1	1kg	████████████████████ ████████████████████ ████████████████████	ENTREGADO	1027116127	⋮
FedEx	14 Abr 2026, 09:30	14 Abr 2026	1	3kg	████████████████████ ████████████████████ ████████████████████	ENTREGADO	3683	⋮

Elementos por página 1 al 3 de 3 registros
1

La opción de historial de recolección te permite consultar el estado de tus solicitudes de recolección, incluyendo la fecha en que fueron generadas, si ya fueron realizadas, el peso total de los paquetes y la dirección donde se programó la recolección.

MANUAL

Envíos



Historial de envíos


[Descargar guías](#)

<input type="checkbox"/>	Paquetería	Fecha ↕	Guía / Rastreo	Estatus	Destinatario	Costo ↕	Tipo orden	# Orden (En tienda)	Tipo de envío	Acciones ↕
<input type="checkbox"/>	iMile	17 Abr 2026, 07:58	6041726512780	ENTREGADO	<input type="text"/>	\$\$\$	Orden compra		Paquete	
<input type="checkbox"/>	FedEx	17 Abr 2026, 07:53	870781095192	ENTREGADO	<input type="text"/>	\$\$\$	Orden compra		Paquete	
<input type="checkbox"/>	Estafeta	16 Abr 2026, 11:26	4055892120610706268450	ENTREGADO	<input type="text"/>	\$\$\$	Orden compra		Paquete	
<input type="checkbox"/>	DHL	16 Abr 2026, 10:03	6446863566	ENTREGADO	<input type="text"/>	\$\$\$	Orden compra		Paquete	
<input type="checkbox"/>	Estafeta	14 Abr 2026, 12:50	3055892120610706264320	ENTREGADO	<input type="text"/>	\$\$\$	Orden compra		Paquete	
<input type="checkbox"/>	Estafeta	14 Abr 2026, 11:31	3055892120610706264028	ENTREGADO	<input type="text"/>	\$\$\$	Orden compra		Paquete	
<input type="checkbox"/>	FedEx	14 Abr 2026, 09:27	870649942441	ENTREGADO	<input type="text"/>	\$\$\$	Orden compra		Paquete	
<input type="checkbox"/>	iMile	09 Abr 2026, 16:41	6041026137026	ENTREGADO	<input type="text"/>	\$\$\$	Orden compra		Paquete	
<input type="checkbox"/>	FedEx	08 Abr 2026, 12:49	870452583956	ENTREGADO	<input type="text"/>	\$\$\$	Orden compra		Paquete	
<input type="checkbox"/>	Sendex	07 Abr 2026, 09:29	411232080019	ENTREGADO	<input type="text"/>	\$\$\$	Orden compra		Paquete	

 Elementos por página 1 al 10 de 12 registros

 2

El apartado de envíos te permite consultar el estado de tus envíos, incluyendo su estatus, fecha de creación, número de guía, destinatario, costo y tipo de envío.

MANUAL

Abonos y débitos



Abonos y débitos

20/04/2026 - 20/04/2026

Fecha	Medio de cobro	Estatus	Monto	Acciones
16 Abr 2026, 02:01	Enviado/order	ABONO POR CANCELACIÓN	\$\$\$	⋮
15 Abr 2026, 02:01	Enviado/order	ABONO POR CANCELACIÓN	\$\$\$	⋮
14 Abr 2026, 02:01	Enviado/order	ABONO POR CANCELACIÓN	\$\$\$	⋮
13 Abr 2026, 02:01	Enviado/order	ABONO POR CANCELACIÓN	\$\$\$	⋮
13 Abr 2026, 02:01	Enviado/order	ABONO POR CANCELACIÓN	\$\$\$	⋮
13 Abr 2026, 02:01	Enviado/order	ABONO POR CANCELACIÓN	\$\$\$	⋮
07 Abr 2026, 02:01	Enviado/order	ABONO POR CANCELACIÓN	\$\$\$	⋮
07 Abr 2026, 02:01	Enviado/order	ABONO POR CANCELACIÓN	\$\$\$	⋮
06 Abr 2026, 02:01	Enviado/order	ABONO POR CANCELACIÓN	\$\$\$	⋮
03 Abr 2026, 02:01	Enviado/order	ABONO POR CANCELACIÓN	\$\$\$	⋮

Elementos por página 10 1 al 10 de 18 registros

1 2

El apartado de **abonos y débitos** te permite consultar los movimientos de saldo dentro del periodo seleccionado, incluyendo débitos por sobrecargos y abonos generados por cancelaciones de guías.

MANUAL

Movimientos



Movimientos

20/04/2026 - 20/04/2026



Fecha movimiento	Descripción	Importe
17 Abr 2026, 07:58	CANCELACIÓN DE GUÍA	\$\$\$
17 Abr 2026, 07:53	CANCELACIÓN DE GUÍA	\$\$\$
16 Abr 2026, 11:26	CANCELACIÓN DE GUÍA	\$\$\$
16 Abr 2026, 10:03	CANCELACIÓN DE GUÍA	\$\$\$
16 Abr 2026, 02:01	ABONO POR CANCELACIÓN	\$\$\$
15 Abr 2026, 02:01	ABONO POR CANCELACIÓN	\$\$\$
14 Abr 2026, 12:50	CANCELACIÓN DE GUÍA	\$\$\$
14 Abr 2026, 11:31	CANCELACIÓN DE GUÍA	\$\$\$
14 Abr 2026, 09:27	CANCELACIÓN DE GUÍA	\$\$\$
14 Abr 2026, 02:01	ABONO POR CANCELACIÓN	\$\$\$

Elementos por página 10 1 al 10 de 21 registros

1 2 3

El apartado de **movimientos** te permite consultar el detalle de las transacciones realizadas en tu cuenta, incluyendo información más específica sobre débitos por sobrecargos y abonos generados.

MANUAL

Facturación



Facturación

Abonos

Historial

Debido a actualizaciones del Servicio de Administración Tributaria (SAT), le solicitamos verificar que sus datos fiscales estén actualizados y coincidan con la información registrada en su Constancia de Situación Fiscal (CSF) vigente. En caso de presentar inconvenientes al momento de generar su factura, por favor comuníquese con nuestro equipo de Atención a Clientes a través del correo atc@enviatodo.com para recibir asistencia.

Te recordamos que solo podrás facturar los abonos del mes en curso. Además, si tu método de pago es PPD por favor solicita tu complemento de pago al correo atc@enviatodo.com

Factura global

Fecha	Medio	Abono	Método de pago	Forma de pago	Acciones
-------	-------	-------	----------------	---------------	----------

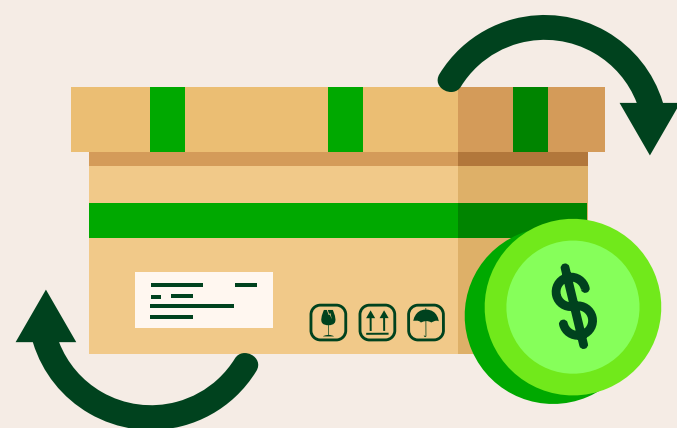
No se encuentran abonos del mes en curso para facturar.

El apartado de facturación te permite generar las facturas de los abonos realizados en la plataforma durante el mes en curso.

Desde aquí puedes consultar tu historial de recargas, seleccionar la forma de pago y emitir facturas de manera individual o global. Además, podrás visualizar, descargar e imprimir tus facturas en cualquier momento desde el historial de facturación.

MANUAL

Cargos adicionales



El apartado de **cargos adicionales** te brinda información sobre los posibles costos extra que pueden aplicar a tus envíos.

Cargos Adicionales



Creación de guía	Paquetería	Fecha de cargo	Concepto	Cargo	Acciones
------------------	------------	----------------	----------	-------	----------

Ningún dato disponible en esta tabla

Elementos por página 10 0 de 0 registros

Dependiendo de las características del paquete y los lineamientos de cada paquetería. Aquí podrás consultar los distintos tipos de cargos, como zona extendida, manejo especial, corrección de dirección, retornos y otros servicios adicionales. Esta información te ayudará a entender mejor estos cobros y a tomar decisiones para prevenir costos extra en tus envíos.

MANUAL

Usuarios



Usuarios

Usuarios

↑

Id	Alias	Tipo	Correo electrónico	Celular	Estatus	Alta	Acciones
<input type="text"/>	Rody	<input type="text"/>	<input type="text"/>	<input type="text"/>	<input type="text"/>	<input type="text"/>	
<input type="text"/>	Pedro	<input type="text"/>	<input type="text"/>	<input type="text"/>	<input type="text"/>	<input type="text"/>	⋮
<input type="text"/>	Sofía	<input type="text"/>	<input type="text"/>	<input type="text"/>	<input type="text"/>	<input type="text"/>	⋮

1 al 10 de 3

10

1 al 10 de 3

El apartado de usuarios te permite agregar y gestionar miembros de tu equipo dentro de la plataforma.

Puedes crear sub usuarios asignando permisos específicos según las funciones que necesiten, como cotizar, generar órdenes, solicitar recolecciones o consultar el estado de cuenta, brindando control y visibilidad sobre la operación. Para agregar un sub usuario, solo debes ingresar a configuración, completar sus datos y seleccionar los accesos que deseas otorgarle.

MANUAL



Direcciones



El apartado de **direcciones** te permite guardar y gestionar direcciones de origen y destino para tus

📍 Direcciones guardadas

Orígenes Destinos Agregar

Buscar...  

<input type="checkbox"/>	Contacto	CP	Calle	# Exterior	Colonia	Minicipio	Estado	Acciones
<input type="checkbox"/>	alan						Nuevo León	⋮
<input type="checkbox"/>	MICHELLE OLIVARES						Querétaro	⋮
<input type="checkbox"/>	LORENA GIL						Jalisco	⋮
<input type="checkbox"/>	PAOLA LECANDA						Guanajuato	⋮
<input type="checkbox"/>	PAOLA LECANDA LABIAGA						Ciudad de México	⋮
<input type="checkbox"/>	ASTRID						Veracruz	⋮
<input type="checkbox"/>	MIROSLAVA						Tamaulipas	⋮
<input type="checkbox"/>	GAFI FERRELECTRICO						Coahuila	⋮
<input type="checkbox"/>	MICHELLE ELIZALDE						México	⋮
<input type="checkbox"/>	CONSTANZA VARELA DE LA BARRA						México	⋮

Puedes agregarlas desde este módulo para utilizarlas fácilmente al momento de crear una orden, agilizando el proceso y evitando capturar la información nuevamente.

MANUAL

Datos fiscales



Tipo de persona
Persona Física

RFC
Regimen fiscal o actividad ante el SAT
Seleccionar opción

Nombre
Apellidos

Documentación

Constancia fiscal (PDF) [Ver archivo](#)

Comprobante de domicilio (PDF) [Ver archivo](#)

Identificación oficial (PDF) [Ver archivo](#)

Dirección fiscal

Nombre del contacto
Correo electrónico
Teléfono

Calle

Número exterior
Número interior
Código postal

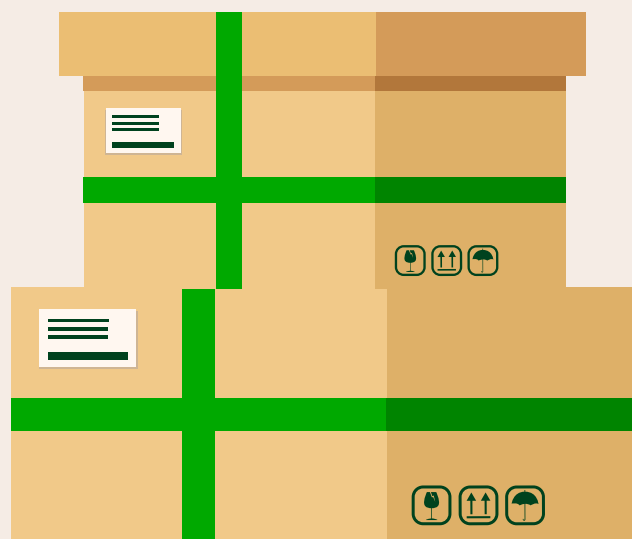
Colonia
Municipio / Ciudad
Estado

El apartado de datos fiscales te permite visualizar la información fiscal registrada en tu cuenta, incluyendo RFC, razón social, régimen fiscal, documentación y dirección fiscal.

Estos datos son utilizados para la correcta emisión de facturas, por lo que es importante que coincidan con tu Constancia de Situación Fiscal (CSF). En caso de requerir alguna modificación, será necesario contactar al equipo de Atención a Clientes para realizar el ajuste.

MANUAL

Paquetes



El apartado de paquetes te permite guardar las características de tus envíos, como dimensiones, peso y tipo de embalaje.

Paquetes

Paquetes guardados

Paquetes											Tarimas	Agregar	
											Buscar...		
<input type="checkbox"/>	Nombre	Tipo paquete	Contenido	Alto (cm)	Ancho (cm)	Largo (cm)	Peso (kg)	Peso Vol (kg)	Peso Fact (kg)	Acciones			
<input type="checkbox"/>	12 PLATAFORMAS METÁLICAS	MENSAJERÍA Y PAQUETERÍA	VARIOS	12.00	11.00	20.00	1.00	0.53	1.00				
<input type="checkbox"/>	CAMISA ROJA	MENSAJERÍA Y PAQUETERÍA	ROPA	29.00	29.00	29.00	5.00	4.88	5.00				
<input type="checkbox"/>	Pijama 2 piezas	MENSAJERÍA Y PAQUETERÍA	Pijamas de dama	30.00	29.00	46.00	8.00	8.00	8.00				
<input type="checkbox"/>	cuadro105x70	MENSAJERÍA Y PAQUETERÍA	cuadro decorativo de pared	98.00	38.00	89.00	1.00	66.29	66.29				
<input type="checkbox"/>	PRUEBA GLOBAL	MENSAJERÍA Y PAQUETERÍA	CHAMARRAS	20.00	23.00	31.00	3.10	2.85	3.10				
<input type="checkbox"/>	PRUEBA GLOBAL1	MENSAJERÍA Y PAQUETERÍA	CHAMARRAS	15.00	18.00	15.00	25.00	0.81	25.00				
<input type="checkbox"/>	Jarabe	MENSAJERÍA Y PAQUETERÍA	Envases plastico con liquido	20.00	5.00	30.00	1.00	0.60	1.00				
<input type="checkbox"/>	Juan	MENSAJERÍA Y PAQUETERÍA	Fundas de celuar	10.00	5.00	5.00	1.00	0.05	1.00				
<input type="checkbox"/>	LolaHola	MENSAJERÍA Y PAQUETERÍA	playeras	10.00	10.00	15.00	1.00	0.30	1.00				
<input type="checkbox"/>	Libretas	MENSAJERÍA Y PAQUETERÍA	Libretas	10.00	10.00	10.00	1.00	0.20	1.00				

Elementos por página 10 1 al 10 de 22 registros 1 2 3





Puedes registrar paquetes frecuentes para utilizarlos al momento de crear una orden, agilizando el proceso y evitando capturar la información en cada envío.

MANUAL

Paqueterías



Paqueterías

	Activación 07 Jun 2022	Activado
	Activación 07 Jun 2022	Activado
	Activación 07 Jun 2022	Activado
	Activación 07 Jun 2022	Activado
	Activación 25 May 2023	Activado
	Activación 18 Jul 2024	Activado


El apartado de paqueterías te permite activar o desactivar las opciones disponibles según tus necesidades. Esto te ayuda a visualizar únicamente las paqueterías que utilizas con mayor frecuencia, agilizando el proceso de cotización y generación de envíos.

MANUAL

Integraciones




El apartado de **integraciones** te permite conectar tu tienda en línea (como Shopify, WooCommerce, PrestaShop o Magento) con tu cuenta de Enviatodo.com mediante un proceso de instalación o configuración.




Instalar App

Video




Manual


Video



Manual



Manual



API

Documentación

Nueva integración

*Tipo de integración

Seleccionar opción ▼

Mis integraciones

Una vez realizada la integración, tus pedidos se sincronizan automáticamente en la plataforma, permitiéndote gestionarlos y generar envíos de forma más ágil desde un solo lugar.

MANUAL

Correo



El apartado de configuración de **correo** te permite personalizar las notificaciones que se envían automáticamente a tus clientes cuando generas una guía.

Configuración

¿Cómo configurar mi correo?

Cada vez que generes una guía se enviará automáticamente una notificación al correo electrónico del destinatario. Puedes personalizar esta notificación mediante los controles que están debajo.

Haz uso de las siguientes variables dentro de tu mensaje de notificación para dar más detalles del envío a tu cliente. Estas variables se mación del envío cuando se envíe el correo electrónico.

Puedes editar el asunto, contenido del mensaje, texto de rastreo y datos de contacto, así como personalizar los colores para adaptarlos a tu marca. Además, puedes utilizar variables dinámicas (como número de guía, paquetería y destino) para incluir información automática en cada correo.

Previsualización



¡Hola, Rody!

Buen día, te comentamos que el envío con el número de guía asignado: **EVT-123456** ha sido enviado a través de: **Paquetería**, al siguiente destino: **Monterrey**.

Comunicate con nosotros si tienes alguna duda.

MANUAL

Mi cuenta



El apartado de **mi cuenta** te permite consultar la información general de tu perfil, como ID de cuenta, correo electrónico y número telefónico.

Mi cuenta

Mis datos

Seguridad

ID Cuenta

[Redacted]

Copiar

Correo electrónico

[Redacted]

Verificado

Teléfono

[Redacted]

No verificado

Desde aquí puedes verificar el estado de validación de tus datos y gestionar aspectos básicos de tu cuenta, así como acceder a opciones de seguridad para mantener tu información protegida.